


De bästa tipsen för att it-säkra ditt hem

Sakernas internet (SI) är det nätverk som bildas av alla enheter som kan anslutas till internet. Du kanske automatiskt kommer att tänka på din bärbara dator eller smart-tv, men i sakernas internet ingår också spelkonsoler, olika hushållsapparater, huslarmet eller din babymonitor.

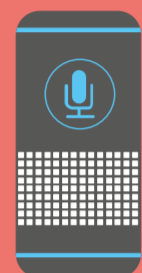
Även om alla de här apparaterna kan förenkla vår vardag och vårt arbete ska man inte glömma att allt som är kopplat till internet också kan vara sårbart för attacker från hackare. Här nedan hittar du några tips som skyddar ditt hem.



1. Säkra alla dina enheter

Se till att alla dina enheter är skyddade med starka lösenord eller välj tvåfaktorsautentisering (2FA) som finns tillgänglig på de flesta SI-enheter.


Man bör också ändra fördefinierade lösenord och nätverksnamn. Det är viktigt att inte nämna något i ditt nätverksnamn som informerar om ditt hem eller din familj, t.ex. namn eller adress.



2. Kontrollera dina appar

Att ladda ner appar direkt från den officiella appbutiken (Google Play, Apple App Store osv.) är det säkraste sättet att få tag på dem. Om du klickar på en slumpmässigt hittad länk för att ladda ner en app kan det leda till att din enhet infekteras.

Fundera noga på vilken information och vad du samtycker till innan du börjar installationen. Gå regelbundet igenom dina appar och ta bort de som är onödiga.



3. Se över vilka sekretessinställningar dina konton i sociala medier har

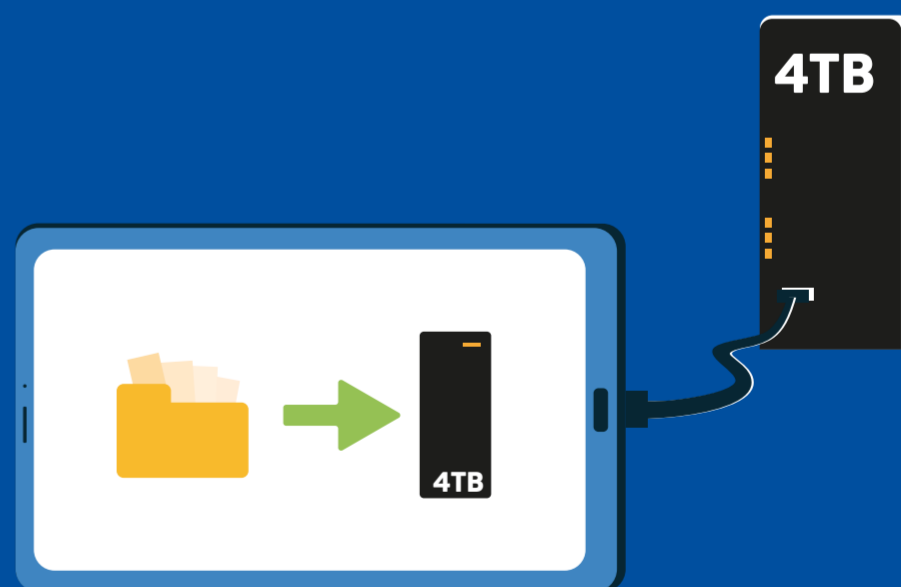
Gå till ditt kontos sekretessinställningar och välj de inställningar som du känner dig bekväm med.

Tänk noga igenom vilken information du anger i din profil – plattformarna kan be om information som du inte behöver lämna.

4. Ställ in alla enheter så att de uppdateras automatiskt och säkerhetskopiera dina data

SI-enheter är sårbara för attacker från hackare, och det är därför viktigt att ha de senaste uppdateringarna för att de ska vara säkra. Automatiska uppdateringar innebär att du själv inte behöver komma ihåg att göra dem.

Se till att det som är viktigt för dig finns i kopior som du lagrar utanför nätverket eller i molnet, t.ex. dina foton eller din kontaktlista.



5. Håll isär på dina arbets- och hemenheter

Vi föreslår att du har separata enheter för arbete och för hemmabruk. Den enhet du använder för arbete bör endast användas för det syftet, då minimerar du förlusterna om din enhet skulle utsättas för något.

Om du måste dela en enhet med någon annan, se till att varje användare har separat användarprofil.

